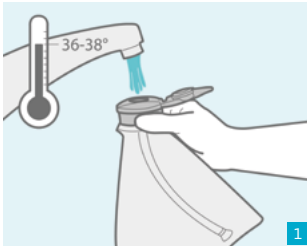


Vejledning: Anal irrigation

Læs medfølgende vejledning omhyggeligt inden du tager produktet i brug.

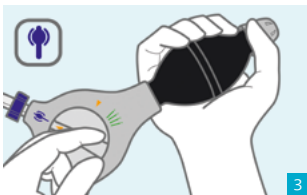


Fyld vandposen med lunkent vand (36–38° C) op til nulmarkeringen. Luk posen igen. Den er lukket, når låget går i hak med et klik.

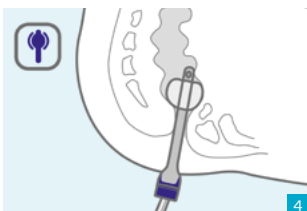
Slut slangen med det grå forbindelsesstykke til skruelukningen på låget. Lås forbindelsesstykket ved at dreje det 90° med uret.



Luk kun kateterposen op foroven (2–3 cm). Anbring det rektale kateter på slangen med det blå forbindelsesstykke og drej 90°, så dette går i hak.



Til aktivering af belægningen drejer du knappen hen på vandsymbolet og pumper vand ind i kateterposen (2–3 pumpestød). Stil drejeknappen på ballonsymbolet for at afbryde vandstrømmen. Vent i 30 sek. indtil belægningen er aktiveret.



Kateteret indføres langsomt og forsigtigt, så det til sidst kun er grebet, der er synligt. Pump 1–2 gange for at blokere kateteret.

Tip: Hvis ballonen kan fjernes med et let træk eller hvis der kommer vand ud, skal der pumpes en gang mere (max. 3 pump i alt).

Fast skylningstidspunkt:

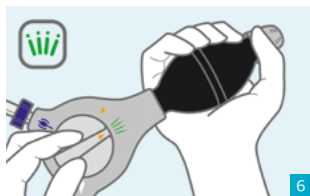
Det bedste tidspunkt er 30 min. efter du har spist morgenmad, alternativt efter aftensmaden. Det er vigtigt, at du kommer ind i en fast rytme.

Kateterets belægning gør det overflødigt at benytte glidemidler som f.eks. vaseline, der også har den ulempe, at de kan påvirke ballonens stabilitet og evt. få den til at briste.



Drej knappen hen på vandsymbolet og pump langsomt vand ind i tarmen. Tag 100 ml ad gangen indtil du er oppe på den påkrævede vandmængde.

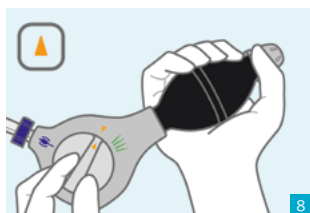
Tip: Drej altid knappen hen på ballonsymbolet mellem de enkelte påfyldninger for at forhindre at vandet løber tilbage igen.



Styreenhedens knap drejes nu hen på luftsymbolet. Træk let i slangen for at fjerne det rektale kateter.



Bliv siddende på toilettet. Tarmtømningen starter nu af sig selv. Hvis ikke det er tilfældet, kan du sætte gang i tømningen ved at bevæge overkroppen, massere maven eller hoste et par gange. Tømningstiden varierer fra person til person, men normalt tager tømningen ca. 30 min.



Fjern det rektale kateter fra slangesystemet og smid det i skraldespanden. Fjern herefter slangen fra posen og tøm den for det sidste vand. Drej knappen hen på det orange symbol. Nu kan systemet hænges til tørre.