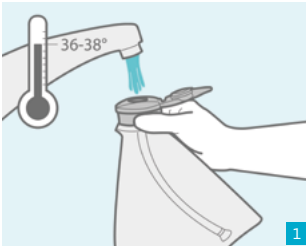


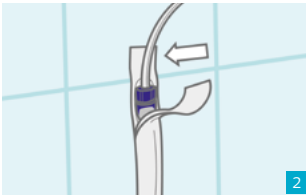
Ohjeet: Suolihuuhtelu

Lue liitteenä olevat ohjeet huolellisesti läpi, ennen kuin käytät tuotetta.

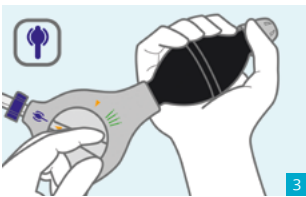


Täytä vesipussi kädenlämpoisellä vedellä (36–38 °C) nollamerkkiin asti. Sulje kansi täytön jälkeen. Pussi on kiinni, kun kuulet napsahduksen.

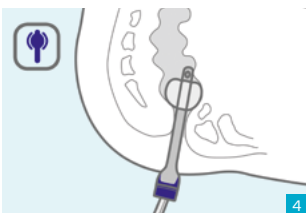
Liitä letku harmaalla liittimellä kannen harmaaseen kierrekorkkiin. Lukitse liitin kiertämällä sitä myötäpäivään 90 astetta.



Avaa katetripakkaus ainoastaan sen yläosasta (2–3 cm). Liitä rektaalikatetri letkuun sinisellä liittimellä ja käännä 90 astetta, kunnes liitin lukittuu.



Jotta katettrin pinta aktivoituisi, käännä valitsin vesisymbolin kohdalle ja pumpppaa vettä katetripakkaukseen (2–3 pumpppausta). Aseta valitsin ballongin symbolin kohdalle keskeyttääksesi veden virtauksen. Odota 30 sekuntia, kunnes pinta on aktivoitunut.



Vie katetri peräsuoleen hitaasti ja varoen kädensijaan asti ja pumpppaa 1–2 kertaa, jotta katetri pysyisi paikoillaan.

Vinkki: Jos ballongin voi poistaa kevyesti vetämällä tai jos ulos tulee vettä, pumpppaa vielä yhden kerran (yhteensä korkeintaan kolme kertaa).

Tyhjennä suoli aina samaan aikaan:

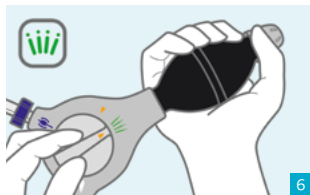
lhanteellinen ajankohta on 30 minuuttia aamiaisesta. Vaihtoehtoisesti illallisen jälkeen. On tärkeää, että noudatetaan säännöllistä rytmiä.

Älä käytä mitään ylimääräistä liukastetta:
Ylimääräisiä liukasteita, esim. vaseliinia, ei tarvita katetrin pinnoitteen ansiosta. Ne saattavat jopa vahingoittaa ballongin kestävyyttä ja aiheuttaa sen rikkoutumisen.



Käännä valitsin vesisymbolin kohdalle ja pumpppaa vettä hitaasti suoleen. Pumpppaa 100 ml kerrallaan, kunnes tarvittava vesimäärä on pumpattu.

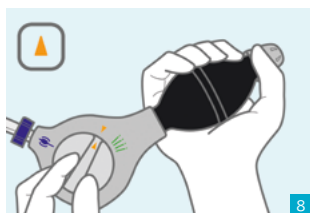
Vinkki: Käännä valitsin vedentäytön välissä aina ballongin symbolin kohdalle, jotta täytetty vesi ei virtaisi takaisin.



Käännä ohjausyksikön valitsin lopuksi ilman symbolin kohdalle. Vedä letkua kevyesti poistaaksesi rektaalikatetrin.



Istu edelleen wc-istuimella. Suoli alkaa tyhjentyä itsestään. Jos niin ei tapahdu, voi suolen tyhjentymistä nopeuttaa liikuttamalla ylävartaloa, painelemalla kevyesti vatsan yläosaa tai yskimällä. Tyhjentymisaika on yksilöllinen, mutta keskimäärin siihen menee noin 30 minuuttia.



Irrota rektaalikatetri letkujärjestelmästä ja hävitä se koti talousjätteen mukana. Irrota letku pussista ja tyhjennäjäljelle jäänyt vesi. Käännä valitsin oranssin symbolin kohdalle ja ripusta laite lopuksi kuivumaan.