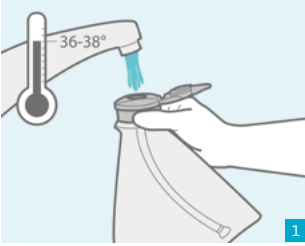


Anal irrigasyon kılavuzu

Lütfen ürünü kullanmadan önce ekteki kullanma talimatlarını dikkatli bir şekilde okuyun.

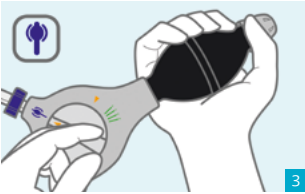


Su torbasını sıfır işaretine kadar ılık suyla doldurun (36 – 38 °C). Doldurduktan sonra kapağı tekrar kapatın. Tık sesi geldiğinde tam kapanmış demektir.

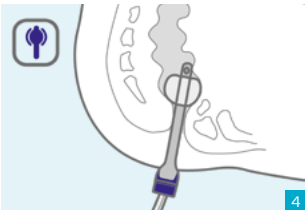
Gri bağlantı parçalı hortumu kapaktaki gri dişli yere takın. Bağlantı parçasını saat yönünde 90° döndürmek suretiyle kilitleyin.



Kateter ambalajının sadece üst kısmını açın (2 – 3 cm). Rektal kateteri mavi bağlantı parçalı hortuma sokun ve bağlantı parçası yerine tam oturana kadar 90° çevirin.



Kaplamanın aktive edilmesi için düğmeyi su işaretine getirin ve kateter ambalajına su pompalayın (2 – 3 pompa hareketi). Su akışını kesmek için düğmeyi balon işaretine getirin. Kaplama aktive olana kadar 30 saniye bekleyin.



Şimdi kateteri yavaşça ve dikkatlice tutma yerine kadar sokun ve 1 – 2 kez pompalayın ki, kateter bloke olsun.

Tavsiye: Balon kolayca çekilerek tekrar çıkarılabiliyorsa veya su dışarı akıyorsa, 1 kez daha pompalanmalıdır (toplam maksimum 3 kez).

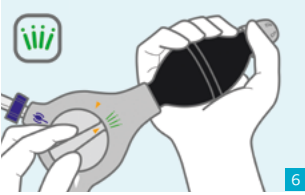
Her zaman aynı saatte lavaj yapın: En ideal saat, kahvaltıdan 30 dakika sonradır. Alternatif olarak akşam yemeğinden sonra da yapılabilir. Önemli olan, sabit bir ritim tutturabilmektir.

İlave kaygan madde kullanmayın: kate-ter kaplaması sayesinde vazelin gibi ilave kaygan maddeler gerekmez. Hatta bunlar balonun sağlamlığını olumsuz etkileyebilir ve patlamasına yol açabilir.



Düğmeyi su işaretine getirin ve yavaşça bağırsağa su pompalayın. İstenen su miktarına ulaşıncaya kadar hep 100 ml'lik adımlarla ilerleyin.

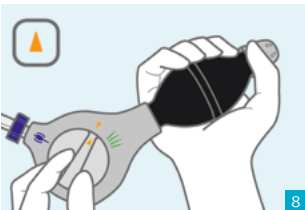
Tavsiye: Su doldurmalar arasında hep balon işaretine çevirin ki, doldurulan suyun geri akması önlenebilsin.



Bunun ardından kontrol biriminin düğmesini hava işaretine kadar çevirin. Şimdi rektal kateteri çıkarmak için hafifçe hortumdan çekin.



Tuvalette oturmaya devam edin. Bağırsağın boşalma işlemi kendiliğinden başlayacaktır. Bu gerçekleşmezse, vücudun üst kısmını hareket ettirerek, karna masaj yaparak veya öksürmek suretiyle boşalmayı tetikleyebilirsiniz. Boşalma süresi kişiye göre değişmekte olup, tecrübelerle göre yaklaşık 30 dakika sürmektedir.



Rektal kateteri hortum sisteminden ayırın ve evsel atıkla imha edin. Sonra hortumu torbadan ayırın ve kalan suyu boşaltın. Düğmeyi turuncu renkli işarete getirin, ardından kuruması için tertibatı asabilirsiniz.